4891

44a

151-C-1

Forma T №—2

Šul. №№ ~~130~~ 124a	Vandentiekis	Rajonas Gatvė Montvilos	Užsakymo №	19 61 m.	Vilnius

Šulinio brėžinys

~~MI:25~~ MI:50

Altitudės		
dangtis	dugnas	vamzdis
~~140.10~~	~~137.54~~	1) 2) 3) 138,05
138,~~68~~ 138,69	136,~~18~~ 136.13	136.~~66~~ 136,69

PRIRIŠIMAS

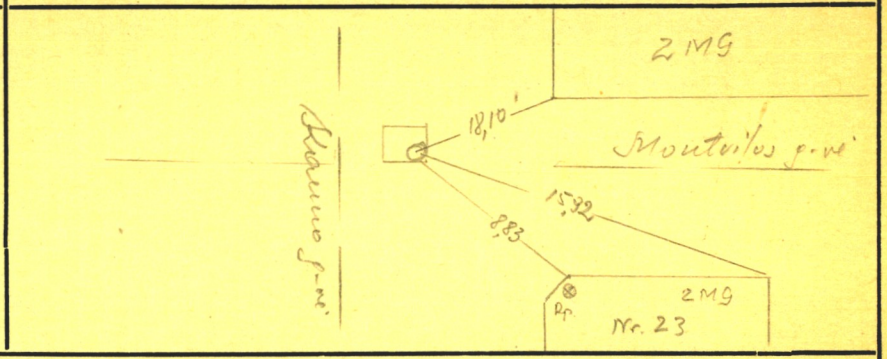

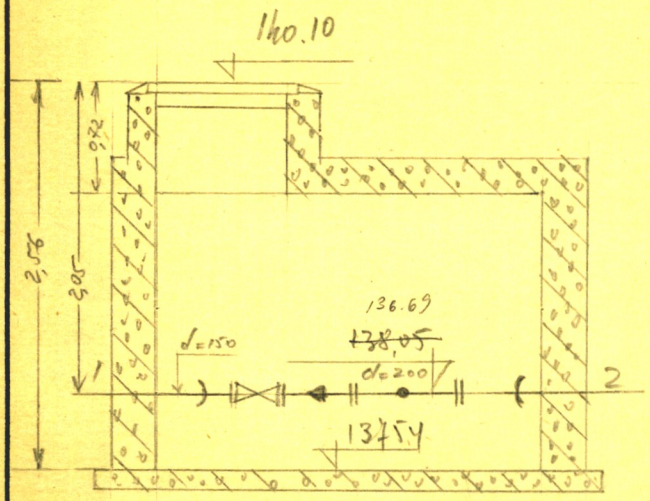

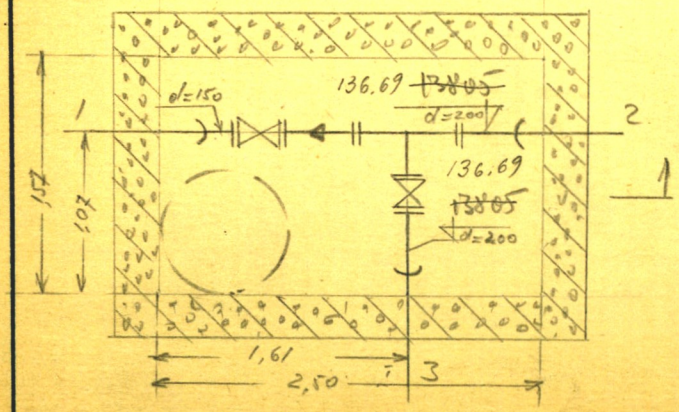

APRAŠYMAS

Šulinio medžiaga ir stovis	
Dangtis	Ketinis
Sienos	~~Plytų~~, betono Gbl.
Dugnas	Betono
Lipynės	~~Ket.~~ gelež. 5
Šulinys pastatytas	19 61
Esamo vand. kiekis	—
Esamų dujų kiekis	—
	521

Tinklas	Vamzdžio d. ir medž.	Figūrinės dalys	Sklendės	Gidrantas
Magist. 1) 2)	d= 200-150 / ket. ~~gelež.~~		d= / R. F.	Naujas H=
Prijung. 1) 3)	d= 200 / ket. ~~gelež.~~		d= / R. F.	Senas H=
Paskirst.	d= / ket. gelež.		d= / R. F.	Maskvos H=
Prijung.	d= / ket. gelež.		d= / R. F.	Vandens kolonėlė

Vilniaus m. VK PTK Tyrinėjimų skyrius

Objektas: Montvilos Geležinkelio g-vės vandent. išplėtimo metr.

Invent. №	Sk. viršininkas	Antanaitis	
	Sk. vyr. inžinierius		
	Vykdė	Mikšys	
Data 1961 V 9	Braižė		
	Tikrino		

Laikraščių ir žurnalų leid. sp. Užs. Nr. 4897.1.60.2000